



**कर्मचारी चयन आयोग STAFF SELECTION COMMISSION**

**दिल्ली पुलिस में उप-निरीक्षक(कार्यकारी) की भर्ती, 2012.**



**RECRUITMENT OF SUB INSPECTOR(EXE) IN DELHI POLICE, 2012**

कृपया परीक्षा के नोटिस में दिए गए अनुदेशों/संलग्न विवरणिका को सावधानी पूर्वक पढ़ लें। बॉक्स ( ) में लिखने के लिए नीले या काले पेन का प्रयोग करें।

Please read instruction in the Notice of the Examination/Annexure-II carefully. Use Blue or Black ball pen to write in the box ( )

1. परीक्षा केन्द्र का नाम / Name of the Examination Centre  2. केन्द्र कोड / Center Code

3. उम्मीदवार का पूरा नाम (अंग्रेजी में) मैट्रिकुलेशन प्रमाण पत्र में दिए गए नाम के अनुसार बड़े अक्षरों में लिखें। नाम के प्रत्येक दो भागों के बीच एक बॉक्स खाली छोड़ दें।  
Candidate's Full Name (in English). Write in Capital Letters exactly as in Matriculation Certificate. Leave a box blank between every two parts of the name.

4. पिता का नाम (अंग्रेजी के बड़े अक्षरों में लिखें) / Father's Name (Write in Capital Letters in English)

5. माता का नाम (अंग्रेजी के बड़े अक्षरों में लिखें) / Mother's Name (Write in Capital Letters in English)

6. जन्म की तारीख / Date of Birth <input type="text"/> <input type="text"/> <input type="text"/> <input type="text"/> <input type="text"/> <input type="text"/> दिन / Day महीना / Month वर्ष / Year	7. लिंग / Gender (लिखें- 1 स्त्री एवं 2-पुरुष) (Write 1-Female & 2- Male) <input type="checkbox"/>	8. राष्ट्रियता / Nationality (लिखें- 1 भारतीय एवं 2-अन्य) (Write 1-Indian & 2 - Others) <input type="checkbox"/>	9. शुल्क / Fee (लिखें- 1 शुल्क का भुगतान देय, 2-शुल्क का दावा किया) (Write 1-Fee paid & 2- Exemption claimed) <input type="checkbox"/>
--	--	--	--

10. श्रेणी / Category (लिखें 9 अना, 1अजा, 2अजजा एवं 6 अपिव) (Write 9-General, 1-SC, 2-ST, 6-OBC) <input type="checkbox"/>	10.1 क्या आप भूतपूर्व सैनिक हैं ? Whether Ex-serviceman ? (लिखें- 3-भूतपूर्व सैनिक) (Write 3- Ex-Serviceman) <input type="checkbox"/>	10.2. Whether Departmental Candidates. Write-1 Yes, 2 No. क्या विभागीय अभ्यर्थी है (लिखें 1 हाँ, 2- नहीं) <input type="checkbox"/>	11. क्या आयु सीमा में छूट चाहते हैं ? Whether seeking Age relaxation ? (लिखें 1 हाँ, 2- नहीं) (Write -1-Yes, 2-No) <input type="checkbox"/>
---	--	--	--

11.1 यदि हाँ, कोड अंकित करें If yes, indicate code (दो अंकों का संख्यात्मक कोड अंकित करें) (Write two digit numeric code) <input type="text"/>	11.2. 01.08.2012 को आयु Age as on 01.8.2012 <input type="text"/> <input type="text"/> <input type="text"/> <input type="text"/> वर्ष / Years महीना / Months दिन / Days
---	---

13. भूतपूर्व सैनिक के लिए For Ex-Serviceman सेवा अवधि / Length of Service <input type="text"/> <input type="text"/> [वर्ष /Year] सेवा समाप्ति तिथि /Date of Discharge <input type="text"/> <input type="text"/> <input type="text"/> <input type="text"/> <input type="text"/> दिन / Day महीना /Month वर्ष /Year	14. क्या आप अल्पसंख्यक हैं ? (अल्पसंख्यक के लिए 8 लिखें।) Whether belong to Minority Communities as per Govt. Orders? (Write 8 for minority community) <input type="checkbox"/>
---	--

15. शैक्षिक योग्यता Educational Qualification कोड अंकित करें Indicate Code <input type="text"/>	विषय कोड Subject Code <input type="text"/>	अंकों का प्रतिशत (%) Percentage (%) of Marks <input type="text"/>	माध्यम (अंग्रेजी-1, हिन्दी -2व अन्य-3) Medium ( English-1, Hindi-2, Others-3) <input type="text"/>
---	--	---	--

16. कार्य का अनुभव / विवरण Details of work Experience / Govt. Service rendered				
संस्था का नाम Name of the Organisation(s)	पदनाम Designation	कार्य का विवरण Name of the Duty(ies)	कार्य की अवधि / से /From	Period of Service तक / To

17. पता : अपने नाम सहित पत्र व्यवहार का पूरा पता अंग्रेजी के बड़े अक्षरों में या हिन्दी में नीले या काले बॉल पेन से लिखें।  
Address: Write your complete Communication Address including your Name in English Capital Letters or Hindi with Blue or Black Ball Pen.

नाम  
Name \_\_\_\_\_

पता  
Address \_\_\_\_\_

\_\_\_\_\_

\_\_\_\_\_

पिन PIN:


17.1 मोबाइल नं. / Mobile No. : .....

ई-मेल / Email : .....

18. फोटोग्राफ:  
4 सें. मी. x 5 सें. मी. आकार का हाल ही में खींचा गया फोटोग्राफ यहां ठीक ढंग से चिपकायें।  
(स्टेपल न करें। फोटो को सत्यपित न करवाएं)  
Photograph  
Paste here firmly your recent photograph (4 cm.X 5 cm)  
(Do not staple. Do not get the Photograph attested)

19. उम्मीदवार के हस्ताक्षर (केवल घसीट हस्तलिपि में)  
Signature of the Candidate in the above Box (Only in running Hand)

अनुक्रमांक (केवल कार्यालय प्रयोग के लिए)  
Roll Number ( for Office use only)



**Disclaimer: sscportal.in is not associated with Staff Selection Commission, For SSC official website visit - [www.ssc.nic.in](http://www.ssc.nic.in)**



Website: <http://sscportal.in>


## Study Kits For SSC Exam

- CGL Exam 2012
- CHSL Exam 2012
- CAPFs Exam 2012

Click Here For Study Kits :

<http://sscportal.in/community/study-kit>


## ORDER SSCPORTAL BOOKS For SSC Exam



SSC Combined Graduate  
Level Guide  
Medium: English



Current Affairs 2012  
Medium: English



General Knowledge Manual  
2011  
Medium: English



SSC: Solved And Practice  
Test Paper (Graduate Level  
Examination)  
Medium: English

Click Here For Book : <http://sscportal.in/community/books>

Feel free to contact our course director for any queries and Help. **Mob: +91 8800734161, 011 65023618**